

# Soci Terre revenu fixe

## Cat gorie de fonds

Revenu fixe mondial

### Informations g n rales

Code du fonds 440/E440/O440  
Fonds cr   en janvier 2019  
Sous-jacent cr   en mai 2022  
Actif total du fonds (M\$) 5,40  
Actif sous-jacent (M\$) 5,28

Soci t  de gestion Gestionnaires multiples  
Fonds sous-jacent Soci Terre Portefeuille de Revenu fixe I

### Analyse de la volatilit 

Placement

Faible

Mod r e

 lev e

Cat gorie

### Objectif de placement

Ce fonds vise un rendement annualis  sup rieur   celui de la combinaison d'indices de r f rence ci-dessous, sur des p riodes mobiles de quatre ans.

### Indice de r f rence

70 % Obligataire universel FTSE Canada, 30 % Bloomberg Barclays Multiverse couvert

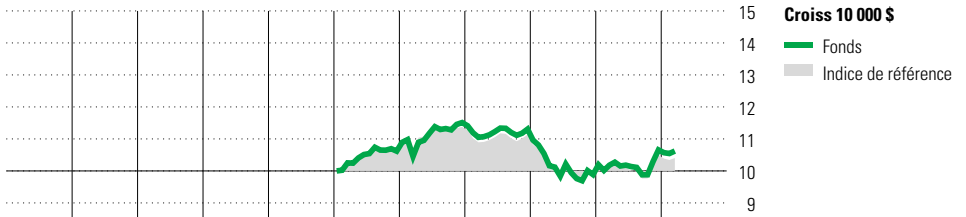
### Strat gie d'investissement

Ce fonds est compos  d'un portefeuille de fonds sous-jacents g r s activement qui vise   concilier la mise en  uvre des principes d'investissement responsable et l'obtention d'une performance financi re comp titive, sous forme de rendement courant et d'une certaine appr ciation du capital   long terme. Il investit dans des titres   revenu fixe canadiens et  trangers d' metteurs gouvernementaux et de soci t s. Les fonds sous-jacents mettent   l'avant-plan l'int gration des facteurs environnementaux, sociaux et de gouvernance (ESG) dans la s lection et la gestion des investissements, en mettant l'accent dans certains cas sur des approches ou objectifs sp cifiques de d veloppement durable. Par ailleurs, le fonds est assuj ti   des crit res d'exclusion reli s au tabac,   l' nergie nucl aire,   l'armement et aux  nergies fossiles.

### Note

La composition du fonds a  t  modifi e pour la derni re fois le 23 septembre 2022 (remplacement de plusieurs fonds sous-jacents par un seul fonds sous-jacent cr   en mai 2022). L'indice de r f rence a  t  modifi  pour la derni re fois le 1er octobre 2019.

### Analyse de rendement au 31 mars 2024



Quartile												Ann�e civile
2014	2015	2016	2017	2018	2019	2020	2021	2022	2023	AAJ		au 31 mars 2024
—	—	—	—	—	—	8,4	-1,8	-12,6	7,8	-0,3	Fonds %	
—	—	—	—	—	—	7,7	-2,1	-11,6	6,7	-0,9	Indice %	

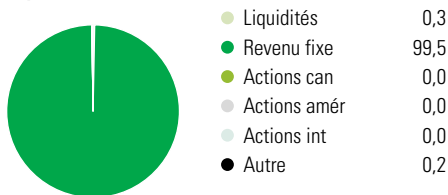
Rendements annualis�s (%)	3 mois	1 an	2 ans	3 ans	4 ans	5 ans	10 ans
Fonds	-0,3	4,4	0,4	-1,3	0,4	0,7	—
Indice de r�f�rence	-0,9	2,6	-0,1	-1,5	-0,7	0,3	—

Performance du fonds sous-jacent

**Divulgarion** Les donn es ci-dessus repr sentent des rendements pass s qui ne sont pas garants des rendements futurs. Ce sont des rendements bruts calcul s apr s les frais d'exploitation du fonds, mais avant les frais d'investissement. Pour obtenir plus d'information, veuillez communiquer avec le Centre de contact avec la client le de Desjardins Assurances, au 1-888-513-8665.

### Analyse du portefeuille au 31 mars 2024

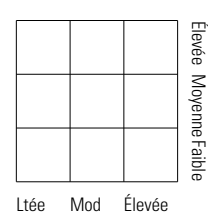
#### R partition



#### Dix avoirs principaux

	% actifs
Canada (Government of) 1.5% 01-06-2031	2,0
Canada (Government of) 3% 01-10-2025	1,9
Canada Housing Tr No 1. 25% 15-06-2026	1,9
Canada Hsg Tr No 1 1.95% 15-12-2025	1,6
Bank NS Halifax 2.95% 08-03-2027	1,5
Canada Housing Tr No 25% 15-12-2031	1,3
Canada (Government of) 2% 01-06-2032	1,2
Ontario (Province Of) 4.6% 02-06-2039	1,0
Canada (Government of) 1.25% 01-06-2030	0,9
NHA Mortgage Backed Secu 4.04% 01-02-2029	0,9
Nombre total de titres en portefeuille	3
Nombre total d'avoirs (participation)	2 089
Nombre total d'actions	1
Nombre total d'obligations	1 636

#### Style du revenu fixe



#### Qualit  du cr dit

	%
�lev�e	22,1
Moyenne	14,4
Faible	1,2
s. o.	62,3

#### Cinq principaux pays

	% actifs
Canada	67,2
�tats-Unis	10,7
Japon	3,5
Allemagne	2,3
Royaume-Uni	2,0

#### R partition des titres   revenu fixe

	% obligations
Obligations gouvernementales	53,8
Obligations de soci�t�s	43,0
Autres obligations	0,0
Titres adoss�s � des hypoth�ques	3,2
Investissements � CT (esp�ces, autres)	-0,1
Titres adoss�s � des actifs	0,3