

# Fonds d'actions mondiales à hauts revenus et faible volatilité couvert Amundi

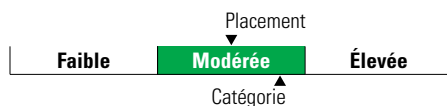
**Catégorie de fonds**  
Actions mondiales

## Informations générales

Code du fonds 398/0398  
Fonds créé en juillet 2020  
Sous-jacent créé en juillet 2020  
Actif total du fonds (M\$) 28,86  
Actif sous-jacent (M\$) 309,36

Société de gestion Amundi Asset Management  
Fonds sous-jacent Amundi Canada Global High Income & Low Volatility Equity Trust -T Hedged

## Analyse de la volatilité



## Objectif de placement

Ce fonds vise à reproduire le rendement annualisé de l'indice MSCI Monde Custom Yield Minimum Volatility Special Weighted net, couvert contre les fluctuations de devises par rapport au dollar canadien, sur des périodes mobiles de quatre ans.

## Indice de référence

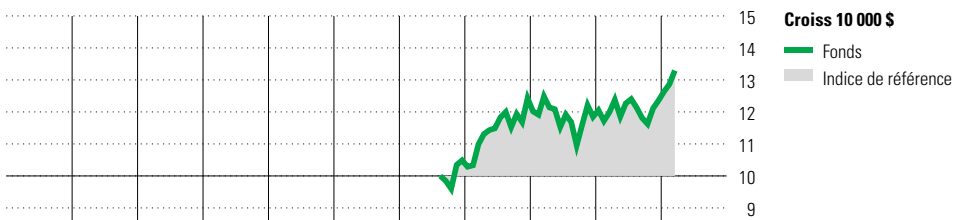
MSCI Monde Custom Yield Minimum Volatility Special Weighted net couvert

## Stratégie d'investissement

Ce Fonds, géré selon une approche multifactorielle, vise à procurer une croissance du capital à long terme tout en privilégiant le rendement courant et la réduction de la volatilité en investissant dans des titres boursiers mondiaux. Le fonds vise également à éliminer l'effet des mouvements dans la valeur des devises par rapport au dollar canadien. Le gestionnaire cherche à reproduire le profil de rendement et de risque d'un indice multifactoriel qui met l'accent sur les titres de qualité générant des revenus et exhibant un caractère défensif offrant une protection du capital en périodes de marché baissier. Le processus de reproduction d'indice utilise une stratégie de superposition d'options qui vise à obtenir des rendements en marchés haussiers à travers une combinaison d'options d'achat et de vente d'indice d'actions négociées en bourse. L'indice multifactoriel est également ajusté pour intégrer des considérations environnementales, sociales et de gouvernance.

Contrainte additionnelle : Un maximum de 10 % de la valeur marchande du fonds peut être investi dans la stratégie de superposition d'options.

## Analyse de rendement au 31 mars 2024



Quartile											
2014	2015	2016	2017	2018	2019	2020	2021	2022	2023	AAJ	Année civile
—	—	—	—	—	—	—	—	—	—	—	au 31 mars 2024
—	—	—	—	—	—	—	18,5	-4,7	4,3	7,6	Fonds %
—	—	—	—	—	—	—	18,0	-3,2	2,8	6,4	Indice %

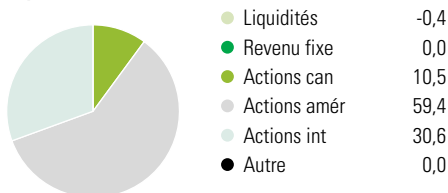
Rendements annualisés (%)	3 mois	1 an	2 ans	3 ans	4 ans	5 ans	10 ans
Fonds	7,6	10,9	3,2	6,5	—	—	—
Indice de référence	6,4	8,8	2,5	6,0	—	—	—

Performance du fonds sous-jacent

**Divulgarion** Les données ci-dessus représentent des rendements passés qui ne sont pas garants des rendements futurs. Ce sont des rendements bruts calculés après les frais d'exploitation du fonds, mais avant les frais d'investissement. Pour obtenir plus d'information, veuillez communiquer avec le Centre de contact avec la clientèle de Desjardins Assurances, au 1-888-513-8665.

## Analyse du portefeuille au 31 mars 2024


### Répartition



### Dix avoirs principaux

	% actifs
Msci World Index	7,2
United States Treasury Bills 04-04-2024	1,4
Walmart Inc	1,4
United States Treasury Bills 11-07-2024	1,4
PepsiCo Inc	1,3
Republic Services Inc	1,3
Novartis AG Registered Shares	1,2
Waste Management Inc	1,2
Merck & Co Inc	1,2
Johnson & Johnson	1,1
Nombre total de titres en portefeuille	3
Nombre total d'avoirs (participation)	301
Nombre total d'actions	239
Nombre total d'obligations	0

### Style des actions



Valeur Mixte Croiss

### Cap Boursière

	%
Géante	27,0
Grande	42,0
Moyenne	30,5
Petite	0,5
Micro	0,0

### Cinq principaux pays

	% actifs
États-Unis	59,2
Canada	10,5
Japon	9,8
Suisse	5,9
Hong Kong	2,8

### Secteurs boursiers mondiaux

	% actions
Services publics	8,1
Énergie	4,6
Services financiers	15,5
Matériaux	5,4
Consommation discrétionnaire	5,3
Denrées de base	14,3
Services de communication	9,7
Produits industriels	12,3
Soins de la santé	13,8
Technologie de l'information	9,2
Immobilier	1,8
Autres actifs	0,0