

# Fonds DSF BlackRock® indiciel LifePath® 2060

## Catégorie de fonds

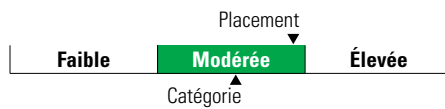
Portefeuilles à échéance cible 2035+

### Informations générales

Code du fonds 394/794  
Fonds créé en janvier 2020  
Sous-jacent créé en octobre 2018  
Actif total du fonds (M\$) 67,54  
Actif sous-jacent (M\$) 1 619,67

Société de gestion Gestion d'actifs BlackRock Canada Ltée  
Fonds sous-jacent Blackrock CDN LifePath 2060 Index Fund

### Analyse de la volatilité



### Objectif de placement

Ce fonds investit dans une vaste gamme de fonds indiciels afin de maximiser le rendement tout en respectant le niveau de risque associé à son horizon d'investissement. Il cherche à reproduire le profil de rendement et de risque d'un indice de référence combiné.

### Indice de référence

Non disponible

### Stratégie d'investissement

Ce fonds vise à maximiser le rendement tout en respectant le niveau de risque associé à son horizon d'investissement en investissant dans des actions et des catégories d'actifs qui s'apparentent aux actions ainsi que dans des instruments à revenu fixe. Il favorise l'intégration de la durabilité dans sa composante en actions par l'utilisation de stratégies optimisées en fonction des facteurs environnementaux, sociaux et de gouvernance. Le fonds s'adresse aux investisseurs prévoyant commencer à tirer un revenu de leur épargne entre 2058 et 2062. À mesure que la date de retraite cible approche, le portefeuille est rééquilibré pour tenir compte d'une moins grande tolérance en matière de volatilité.

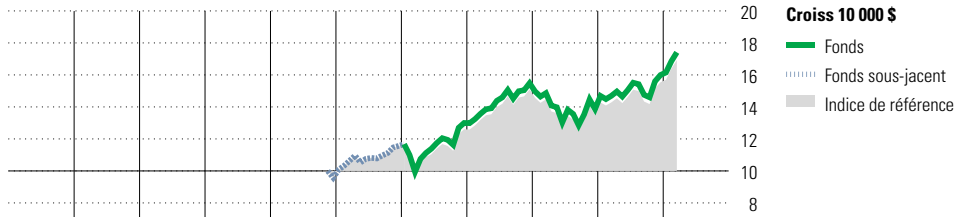
### Note

BlackRock® est une marque de commerce déposée de BlackRock, Inc. Utilisation sous licence.

LifePath® est une marque de commerce déposée de BlackRock Institutional Trust Company, N.A. Utilisation autorisée.

Le fonds peut investir dans des actions mondiales, des actions et obligations canadiennes, des obligations canadiennes indexées à l'inflation, des placements immobiliers et des placements alternatifs, incluant les matières premières et les infrastructures.

### Analyse de rendement au 31 mars 2024



	2014	2015	2016	2017	2018	2019	2020	2021	2022	2023	AAJ	Année civile
Quartile	—	—	—	—	—	—	—	—	—	—	—	au 31 mars 2024
Fonds %	—	—	—	—	—	20,8	9,2	19,1	-10,4	15,3	8,9	Fonds %
Indice %	—	—	—	—	—	20,7	9,0	19,8	-10,6	15,2	8,9	Indice %

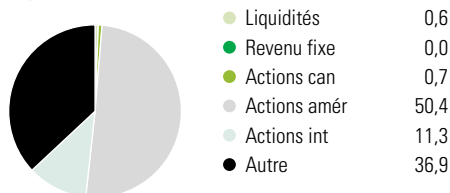
Rendements annualisés (%)	3 mois	1 an	2 ans	3 ans	4 ans	5 ans	10 ans
Fonds	8,9	18,5	8,2	8,7	15,0	9,8	—
Indice de référence	8,9	18,5	8,2	8,7	14,8	9,7	—

Performance du fonds sous-jacent

**Divulgarion** Les données ci-dessus représentent des rendements passés qui ne sont pas garants des rendements futurs. Ce sont des rendements bruts calculés après les frais d'exploitation du fonds, mais avant les frais d'investissement. Pour obtenir plus d'information, veuillez communiquer avec le Centre de contact avec la clientèle de Desjardins Assurances, au 1-888-513-8665.

### Analyse du portefeuille au 31 mars 2024

#### Répartition



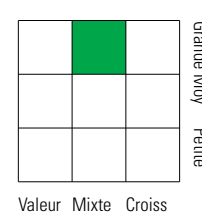
#### Cinq principaux pays

	% actifs
États-Unis	80,8
Chine	2,9
Taiwan	2,3
Inde	2,0
Corée du Sud	1,6

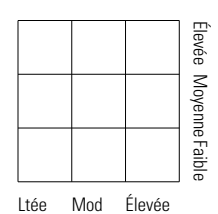
#### Dix avoirs principaux

	% actifs
Microsoft Corp	2,8
Apple Inc	2,2
NVIDIA Corp	2,1
Amazon.com Inc	1,5
Royal Bank of Canada	1,4
Alphabet Inc Class C	1,2
Enbridge Inc	1,0
Bank of Nova Scotia	1,0
The Toronto-Dominion Bank	1,0
Meta Platforms Inc Class A	0,9
Nombre total de titres en portefeuille	3
Nombre total d'avoirs (participation)	2 411
Nombre total d'actions	2 319
Nombre total d'obligations	0

#### Style des actions



#### Style du revenu fixe



#### Secteurs boursiers mondiaux

	% actions
Services publics	3,8
Énergie	5,1
Services financiers	12,0
Matériaux	2,5
Consommation discrétionnaire	8,8
Denrées de base	5,0
Services de communication	6,9
Produits industriels	8,7
Soins de la santé	9,5
Technologie de l'information	24,2
Immobilier	13,5
Autres actifs	0,0

#### Répartition des titres à revenu fixe

	% obligations
Obligations gouvernementales	0,0
Obligations de sociétés	0,0
Autres obligations	0,0
Titres adossés à des hypothèques	0,0
Investissements à CT (espèces, autres)	100,0
Titres adossés à des actifs	0,0