

Fonds d'actions internationales MFS

Catégorie de fonds
Actions internationales

Informations générales

Code du fonds 384/0384
Fonds créé en juillet 2023
Sous-jacent créé en août 2007
Actif total du fonds (M\$) 0,48
Actif sous-jacent (M\$) 2 017,84

Société de gestion Desjardins Sécurité financière

Fonds sous-jacent MFS actions internationales II

Analyse de la volatilité

Faible	Moderée	Élevée
		▲
Catégorie		

Objectif de placement

Ce fonds vise un rendement annualisé supérieur à celui de l'indice MSCI EAEO net, exprimé en dollars canadiens, sur des périodes mobiles de quatre ans.

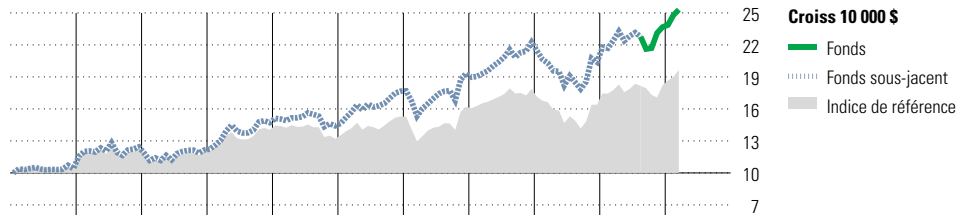
Indice de référence

MSCI EAEO net

Stratégie d'investissement

Ce fonds, géré activement, vise à offrir de l'appréciation à long terme du capital en investissant principalement dans des actions d'entreprises situées à l'extérieur du Canada et des États-Unis. Le gestionnaire du fonds investit dans des titres qui représentent les meilleures opportunités de générer une croissance durable et supérieure à la moyenne tout en ayant une valorisation attrayante. Il mise sur la sélection individuelle de titres comme principale source de valeur ajoutée, privilégiant les compagnies de grande qualité identifiées à partir de la plateforme de recherche mondiale de la firme.

Analyse de rendement au 31 mars 2024



											Quartile	
2014	2015	2016	2017	2018	2019	2020	2021	2022	2023	AAJ	Année civile	
4,0	19,6	-2,3	21,1	-2,0	22,5	9,4	15,1	-8,4	17,2	6,9	au 31 mars 2024	
3,7	19,0	-2,5	16,8	-6,0	15,8	5,9	10,3	-8,2	15,1	8,6	Fonds %	
											Indice %	

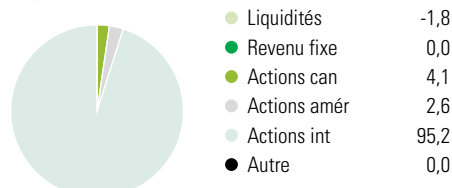
Rendements annualisés (%)	3 mois	1 an	2 ans	3 ans	4 ans	5 ans	10 ans
Fonds	6,9	14,0	12,3	9,8	13,7	10,2	9,5
Indice de référence	8,6	15,3	11,0	7,4	12,1	7,6	7,0

Performance du fonds sous-jacent

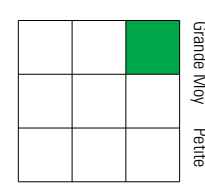
Divulgence Les données ci-dessus représentent des rendements passés qui ne sont pas garants des rendements futurs. Ce sont des rendements bruts calculés après les frais d'exploitation du fonds, mais avant les frais d'investissement. Pour obtenir plus d'information, veuillez communiquer avec le Centre de contact avec la clientèle de Desjardins Assurances, au 1-888-513-8665.

Analyse du portefeuille au 31 mars 2024

Répartition



Style des actions



Cap Boursière

Géante	54,8
Grande	40,2
Moyenne	4,1
Petite	0,9
Micro	0,0

Dix avoirs principaux

	% actifs
Schneider Electric SE	3,5
Air Liquide SA	3,2
SAP SE	2,8
Capgemini SE	2,8
Nestle SA	2,7
Hitachi Ltd	2,6
Lvmh Moet Hennessy Louis Vuitton SE	2,6
Novo Nordisk A/S Class B	2,4
Compass Group PLC	2,2
Compagnie Financiere Richemont SA Class	2,1
Nombre total de titres en portefeuille	3
Nombre total d'avoirs (participation)	85
Nombre total d'actions	77
Nombre total d'obligations	0

Cinq principaux pays

	% actifs
France	19,7
Japon	15,5
Suisse	14,1
Royaume-Uni	12,2
Allemagne	9,1

Secteurs boursiers mondiaux

	% actions
Services publics	1,3
Énergie	2,8
Services financiers	17,3
Matériaux	8,2
Consommation discrétionnaire	12,0
Denrées de base	10,3
Services de communication	1,8
Produits industriels	20,7
Soins de la santé	14,4
Technologie de l'information	11,2
Immobilier	0,0
Autres actifs	0,0