

# Fonds d'actions internationales Lazard

**Catégorie de fonds**  
Actions internationales

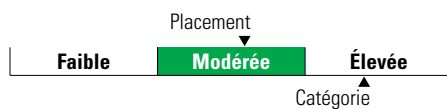
## Informations générales

Code du fonds 345/0345  
Fonds créé en octobre 2016  
Sous-jacent créé en octobre 2016  
Actif total du fonds (M\$) 27,80  
Actif sous-jacent (M\$) 27,86

Société de gestion Lazard Asset Management LLC

Fonds sous-jacent Actions intl (Canada) Lazard CI B

## Analyse de la volatilité



## Objectif de placement

Ce fonds vise un rendement annualisé supérieur à celui de l'indice MSCI EAEO net, exprimé en dollars canadiens, sur des périodes mobiles de quatre ans.

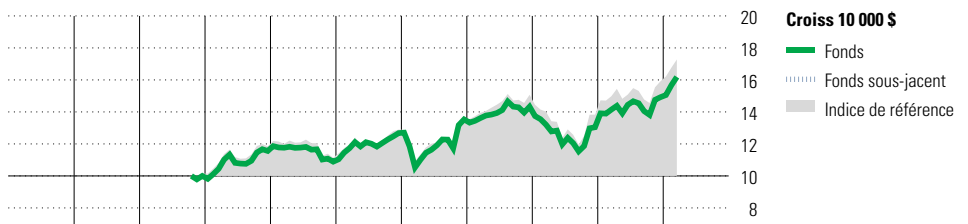
## Indice de référence

MSCI EAEO Net

## Stratégie d'investissement

Ce fonds, géré activement, vise à offrir une appréciation à long terme du capital en investissant principalement dans des actions et des titres liés à des actions d'émetteurs situés, constitués, domiciliés, ou dont le siège social ou une portion considérable des activités se retrouve à l'extérieur des États-Unis et du Canada, y compris les pays émergents. Le gestionnaire utilise une approche ascendante et privilégie les entreprises ayant une productivité financière élevée et durable ou s'améliorant, et dont l'évaluation est attrayante.

## Analyse de rendement au 31 mars 2024



Quartile											
2014	2015	2016	2017	2018	2019	2020	2021	2022	2023	AAJ	Année civile
—	—	—	15,6	-5,8	16,4	6,7	5,9	-9,0	14,4	8,5	au 31 mars 2024
—	—	—	16,8	-6,0	15,8	5,9	10,3	-8,2	15,1	8,6	Fonds %
											Indice %

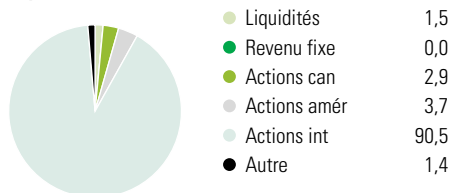
Rendements annualisés (%)	3 mois	1 an	2 ans	3 ans	4 ans	5 ans	10 ans
Fonds	8,5	14,4	10,7	5,9	11,3	6,6	—
Indice de référence	8,6	15,3	11,0	7,4	12,1	7,6	—

Performance du fonds sous-jacent

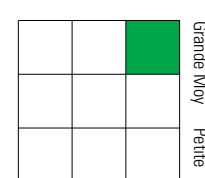
**Divulgence** Les données ci-dessus représentent des rendements passés qui ne sont pas garants des rendements futurs. Ce sont des rendements bruts calculés après les frais d'exploitation du fonds, mais avant les frais d'investissement. Pour obtenir plus d'information, veuillez communiquer avec le Centre de contact avec la clientèle de Desjardins Assurances, au 1-888-513-8665.

## Analyse du portefeuille au 31 mars 2024

### Répartition



### Style des actions



### Cap Boursière

	%
Géante	36,1
Grande	46,2
Moyenne	16,9
Petite	0,8
Micro	0,0

### Dix avoirs principaux

	% actifs
RELX PLC	3,4
Icon PLC	2,2
Roche Holding AG	2,1
Unilever PLC	2,0
Ryanair Holdings PLC ADR	2,0
SAP SE	1,9
Taiwan Semiconductor Manufacturing ADR	1,9
BP PLC	1,8
Air Liquide SA	1,8
Merck KGaA	1,8
Nombre total de titres en portefeuille	3
Nombre total d'avoirs (participation)	86
Nombre total d'actions	75
Nombre total d'obligations	0

### Cinq principaux pays

	% actifs
Japon	18,8
Royaume-Uni	15,5
Allemagne	13,0
France	10,7
Suisse	6,9

### Secteurs boursiers mondiaux

	% actions
Services publics	2,6
Énergie	3,4
Services financiers	12,2
Matériaux	5,1
Consommation discrétionnaire	13,7
Denrées de base	10,4
Services de communication	5,0
Produits industriels	24,8
Soins de la santé	9,1
Technologie de l'information	13,2
Immobilier	0,5
Autres actifs	0,0