

Fonds Desjardins actions mondiales croissance (Baillie Gifford)

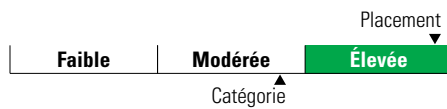
Catégorie de fonds
Actions mondiales

Informations générales

Code du fonds 344/744
Fonds créé en juillet 2016
Sous-jacent créé en janvier 2015
Actif total du fonds (M\$) 52,88
Actif sous-jacent (M\$) 673,57

Société de gestion Desjardins Société de placement inc.
Fonds sous-jacent Desjardins Act mondiales croissance A

Analyse de la volatilité



Objectif de placement

Ce Fonds vise un rendement annualisé supérieur d'au moins 2,00 % à celui de l'indice MSCI Monde tous pays net, sur des périodes mobiles de quatre ans.

Indice de référence

MSCI Monde tous pays net

Stratégie d'investissement

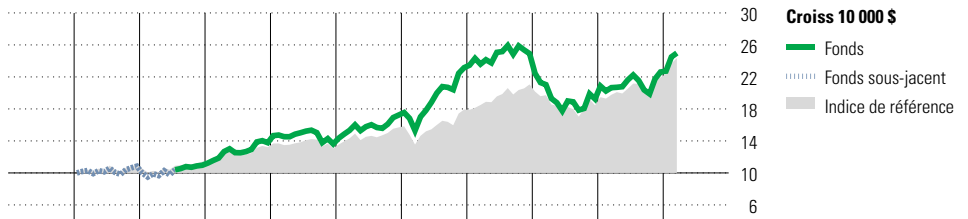
Ce Fonds, géré activement, vise à offrir une croissance du capital à long terme en investissant principalement dans des actions de sociétés situées partout dans le monde, y compris les pays émergents. Le gestionnaire favorise un style de gestion axé sur la croissance en misant sur des sociétés qui présentent un potentiel de croissance à long terme supérieur à la moyenne au chapitre des ventes et des bénéfices. Le gestionnaire privilégie les sociétés qui possèdent un avantage concurrentiel durable, qui sont dotées d'une équipe de direction chevronnée, dont les activités profitent d'un marché favorable et qui sont solides d'un point de vue financier.

Note

Les rendements du fonds sous-jacent sont nets. Ils sont calculés après les frais d'exploitation et les honoraires de gestion du fonds.

Sous-conseiller en valeur :
Baillie Gifford Overseas Limited

Analyse de rendement au 31 mars 2024



	2014	2015	2016	2017	2018	2019	2020	2021	2022	2023	AAJ	Quartile
Fonds	—	—	0,0	25,7	-1,1	26,5	34,4	7,6	-22,8	17,5	10,5	—
Fonds sous-jacent	—	—	3,2	15,8	-1,3	20,2	14,2	17,5	-12,4	18,9	11,0	—
Indice de référence	—	—	—	—	—	—	—	—	—	—	—	—

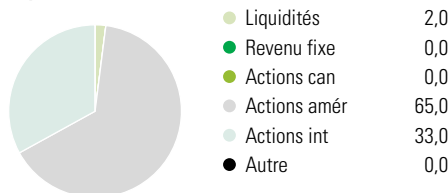
Rendements annualisés (%)	3 mois	1 an	2 ans	3 ans	4 ans	5 ans	10 ans
Fonds	10,5	20,9	9,0	1,9	13,1	10,3	—
Indice de référence	11,0	23,2	11,2	9,6	15,8	11,2	—

Performance du fonds sous-jacent

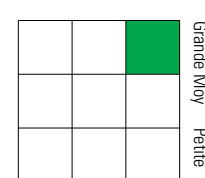
Divulgence Les données ci-dessus représentent des rendements passés qui ne sont pas garants des rendements futurs. Ce sont des rendements bruts calculés après les frais d'exploitation du fonds, mais avant les frais d'investissement. Pour obtenir plus d'information, veuillez communiquer avec le Centre de contact avec la clientèle de Desjardins Assurances, au 1-888-513-8665.

Analyse du portefeuille au 31 mars 2024

Répartition



Style des actions



Cap Boursière

Géante	37,7
Grande	33,5
Moyenne	25,2
Petite	3,4
Micro	0,2

Dix avoirs principaux

	% actifs
Meta Platforms Inc Class A	4,0
Microsoft Corp	3,8
Amazon.com Inc	3,7
Martin Marietta Materials Inc	3,7
Elevance Health Inc	3,4
Ryanair Holdings PLC ADR	3,1
CRH PLC	2,9
Moody's Corporation	2,9
Reliance Industries Ltd GDR - 144A	2,5
Taiwan Semiconductor Manufacturing	2,2
Nombre total de titres en portefeuille	3
Nombre total d'avoirs (participation)	99
Nombre total d'actions	92
Nombre total d'obligations	0

Cinq principaux pays

	% actifs
États-Unis	66,3
Japon	4,4
Inde	3,5
Pays-Bas	3,2
Irlande	3,0

Secteurs boursiers mondiaux

	% actions
Services publics	0,0
Énergie	2,8
Services financiers	14,3
Matériaux	9,3
Consommation discrétionnaire	19,5
Denrées de base	2,1
Services de communication	10,7
Produits industriels	10,4
Soins de la santé	11,6
Technologie de l'information	17,0
Immobilier	2,3
Autres actifs	0,0