

Fonds d'actions canadiennes CC&L

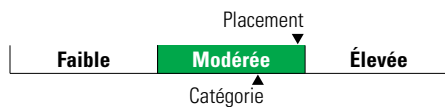
Catégorie de fonds
Actions canadiennes

Informations générales

Code du fonds 320/720
Fonds créé en octobre 2014
Sous-jacent créé en juillet 1999
Actif total du fonds (M\$) 208,65
Actif sous-jacent (M\$) 2 451,79

Société de gestion Gestion placements
Connor, Clark & Lunn
Fonds sous-jacent CC & L groupe d'actions
canadiennes

Analyse de la volatilité



Objectif de placement

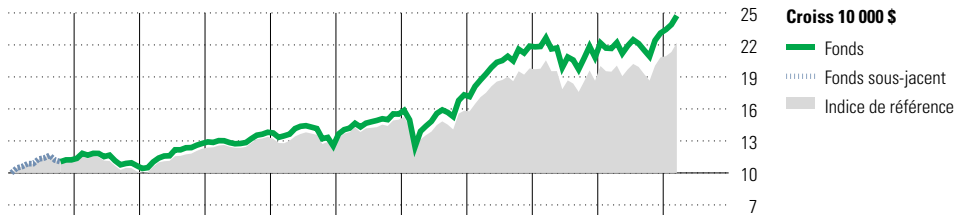
Ce fonds vise un rendement annualisé supérieur d'au moins 2,00 % à celui de l'indice S&P/TSX plafonné, sur des périodes mobiles de quatre ans.

Indice de référence
S&P/TSX plafonné

Stratégie d'investissement

Ce fonds, géré activement, vise à procurer une appréciation du capital à long terme en investissant dans un portefeuille diversifié d'actions canadiennes. Le fonds utilise une approche de base diversifiée ayant recours, selon des proportions cibles égales, aux stratégies de placement fondamentale et quantitative. L'approche fondamentale met l'accent sur les sociétés possédant des caractéristiques de croissance et un bilan solides et affichant un cours intéressant. L'approche quantitative incorpore des facteurs prédéfinis tout en minimisant la prise de risque non souhaité à l'intérieur du portefeuille.

Analyse de rendement au 31 mars 2024



Année	2014	2015	2016	2017	2018	2019	2020	2021	2022	2023	AAJ	Quartile
Fonds	12,3	-4,9	19,6	8,2	-9,2	23,8	11,6	26,4	-4,7	10,9	7,0	Quartile
Fonds sous-jacent	10,6	-8,3	21,1	9,1	-8,9	22,9	5,6	25,1	-5,8	11,8	6,6	Quartile

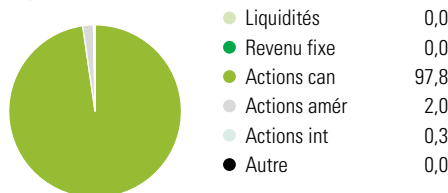
Rendements annualisés (%)	3 mois	1 an	2 ans	3 ans	4 ans	5 ans	10 ans
Fonds	7,0	14,1	4,5	9,8	18,7	11,7	8,8
Indice de référence	6,6	14,0	4,0	9,1	17,0	10,0	7,7

Performance du fonds sous-jacent

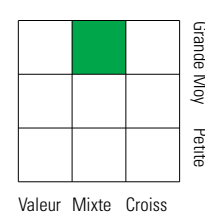
Divulgence Les données ci-dessus représentent des rendements passés qui ne sont pas garants des rendements futurs. Ce sont des rendements bruts calculés après les frais d'exploitation du fonds, mais avant les frais d'investissement. Pour obtenir plus d'information, veuillez communiquer avec le Centre de contact avec la clientèle de Desjardins Assurances, au 1-888-513-8665.

Analyse du portefeuille au 31 mars 2024

Répartition



Style des actions



Cap Boursière	%
Géante	40,4
Grande	33,3
Moyenne	17,6
Petite	7,2
Micro	1,5

Dix avoirs principaux

Avoir	% actifs
Royal Bank of Canada	5,5
The Toronto-Dominion Bank	4,8
Shopify Inc Registered Shs -A- Subord Vt	3,8
Constellation Software Inc	3,4
Canadian Natural Resources Ltd	3,3
Enbridge Inc	3,1
Canadian Pacific Kansas City Ltd	2,7
Bank of Nova Scotia	2,5
Canadian National Railway Co	2,4
Brookfield Corp Registered Shs -A- Limit	2,1
Nombre total de titres en portefeuille	3
Nombre total d'avoirs (participation)	298
Nombre total d'actions	295
Nombre total d'obligations	0

Cinq principaux pays

Pays	% actifs
Canada	97,8
États-Unis	2,0
Royaume-Uni	0,2
Colombie	0,0

Secteurs boursiers mondiaux

Secteur	% actions
Services publics	3,5
Énergie	18,4
Services financiers	28,9
Matériaux	9,1
Consommation discrétionnaire	3,6
Denrées de base	3,5
Services de communication	3,3
Produits industriels	16,3
Soins de la santé	0,1
Technologie de l'information	11,4
Immobilier	1,9
Autres actifs	0,0