

# Fonds d'actions canadiennes fondamental Beutel Goodman

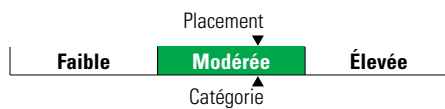
**Catégorie de fonds**  
Actions canadiennes

## Informations générales

Code du fonds 318/718/818/918/T318/N318  
Fonds créé en septembre 2014  
Sous-jacent créé en octobre 1988  
Actif total du fonds (M\$) 332,77  
Actif sous-jacent (M\$) 3 871,76

Société de gestion Beutel, Goodman et Compagnie  
Fonds sous-jacent Beutel Goodman Canadian Fundamental Eq

## Analyse de la volatilité



## Objectif de placement

Ce fonds vise un rendement annualisé supérieur à celui de l'indice S&P/TSX, sur des périodes mobiles de quatre ans.

**Indice de référence**  
S&P/TSX

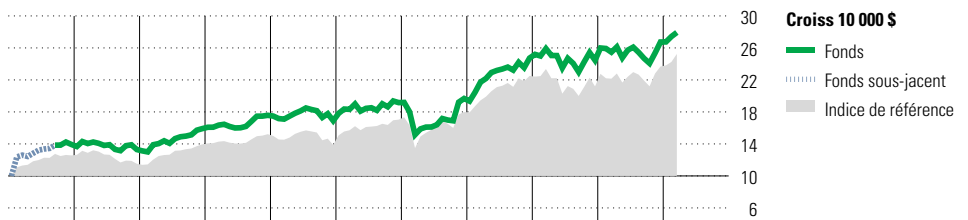
## Stratégie d'investissement

Ce fonds, géré activement, vise à offrir une appréciation du capital à long terme en investissant principalement dans un portefeuille diversifié d'actions ordinaires et d'autres titres de participation d'émetteurs canadiens de grande capitalisation. La stratégie du fonds utilise une approche fondamentale, ascendante et disciplinée qui privilégie les titres offrant la meilleure valeur économique sur le marché, peu importe le secteur d'activité de l'émetteur. Le gestionnaire met l'accent sur l'identification d'actions qui sont sous-évaluées par rapport à la valeur de l'actif ou au potentiel de bénéfices de l'entreprise.

## Note

Les actifs du fonds sous-jacent utilisés proviennent de la série I.

## Analyse de rendement au 31 mars 2024



	2014	2015	2016	2017	2018	2019	2020	2021	2022	2023	AAJ	Quartile
Fonds	11,8	-4,6	19,7	10,4	-3,8	13,4	2,7	25,7	-1,1	9,3	4,5	Année civile
Fonds sous-jacent	10,6	-8,3	21,1	9,1	-8,9	22,9	5,6	25,1	-5,8	11,8	6,6	au 31 mars 2024
Indice de référence												Fonds %
												Indice %

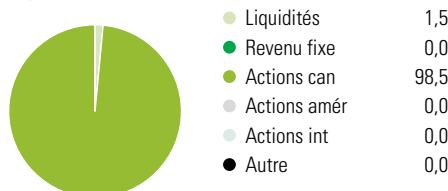
Rendements annualisés (%)	3 mois	1 an	2 ans	3 ans	4 ans	5 ans	10 ans
Fonds		4,5	9,7	3,8	8,8	16,5	8,1
Indice de référence		6,6	14,0	4,0	9,1	17,0	7,7

Performance du fonds sous-jacent

**Divulgarion** Les données ci-dessus représentent des rendements passés qui ne sont pas garants des rendements futurs. Ce sont des rendements bruts calculés après les frais d'exploitation du fonds, mais avant les frais d'investissement. Pour obtenir plus d'information, veuillez communiquer avec le Centre de contact avec la clientèle de Desjardins Assurances, au 1-888-513-8665.

## Analyse du portefeuille au 31 mars 2024

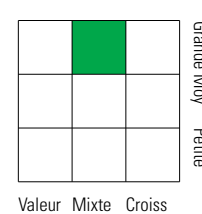
### Répartition



### Dix avoirs principaux

	% actifs
Royal Bank of Canada	7,9
The Toronto-Dominion Bank	6,2
Canadian National Railway Co	4,6
Manulife Financial Corp	4,3
Bank of Montreal	4,1
TC Energy Corp	4,0
RB Global Inc	4,0
Sun Life Financial Inc	3,8
Suncor Energy Inc	3,7
Magna International Inc	3,7
Nombre total de titres en portefeuille	3
Nombre total d'avoirs (participation)	41
Nombre total d'actions	35
Nombre total d'obligations	0

### Style des actions



### Cinq principaux pays

	% actifs
Canada	100,0

### Secteurs boursiers mondiaux

	% actions
Services publics	3,7
Énergie	7,7
Services financiers	33,3
Matériaux	7,4
Consommation discrétionnaire	9,9
Denrées de base	11,9
Services de communication	6,2
Produits industriels	14,2
Soins de la santé	0,0
Technologie de l'information	4,2
Immobilier	1,6
Autres actifs	0,0