

Fonds d'actions mondiales Baillie Gifford

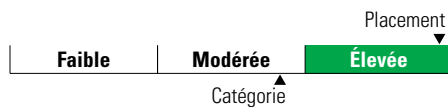
Catégorie de fonds
Actions mondiales

Informations générales

Code du fonds 310/710
Fonds créé en octobre 2012
Sous-jacent créé en juillet 2009
Actif total du fonds (M\$) 382,80
Actif sous-jacent (M\$) 2 905,30

Société de gestion Baillie Gifford Overseas Limited
Fonds sous-jacent Baillie Gifford Global Alpha Fund (CAD)

Analyse de la volatilité



Objectif de placement

Ce fonds vise un rendement annualisé supérieur à celui de l'indice MSCI Monde tous pays net, exprimé en dollars canadiens, sur des périodes mobiles de quatre ans.

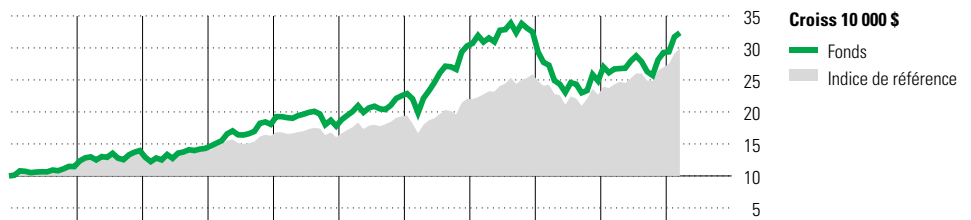
Indice de référence

MSCI Monde tous pays net

Stratégie d'investissement

Ce fonds, géré activement, vise à offrir un rendement supérieur provenant principalement de l'appréciation du capital en investissant dans un portefeuille diversifié d'actions de sociétés situées à travers le monde.

Analyse de rendement au 31 mars 2024



											Quartile	
2014	2015	2016	2017	2018	2019	2020	2021	2022	2023	AAJ	Année civile	
14,6	21,9	2,4	26,3	-1,5	26,7	34,6	7,2	-23,5	17,8	10,5	au 31 mars 2024	
14,4	18,9	3,2	15,8	-1,3	20,2	14,2	17,5	-12,4	18,9	11,0	Fonds %	
											Indice %	

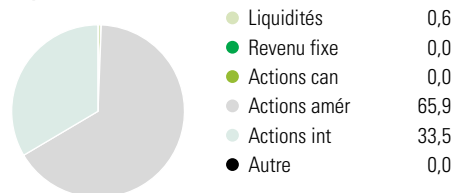
Rendements annualisés (%)	3 mois	1 an	2 ans	3 ans	4 ans	5 ans	10 ans
Fonds	10,5	21,2	8,9	1,5	13,0	10,0	11,7
Indice de référence	11,0	23,2	11,2	9,6	15,8	11,2	11,0

Performance du fonds sous-jacent

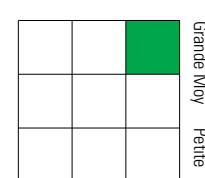
Divulgence Les données ci-dessus représentent des rendements passés qui ne sont pas garants des rendements futurs. Ce sont des rendements bruts calculés après les frais d'exploitation du fonds, mais avant les frais d'investissement. Pour obtenir plus d'information, veuillez communiquer avec le Centre de contact avec la clientèle de Desjardins Assurances, au 1-888-513-8665.

Analyse du portefeuille au 31 mars 2024

Répartition



Style des actions



Cap Boursière

	%
Géante	37,7
Grande	33,4
Moyenne	25,4
Petite	3,3
Micro	0,2

Dix avoirs principaux

	% actifs
Meta Platforms Inc Class A	4,1
Microsoft Corp	3,8
Martin Marietta Materials Inc	3,8
Amazon.com Inc	3,7
Elevance Health Inc	3,3
Ryanair Holdings PLC ADR	3,0
CRH PLC	2,8
Moody's Corporation	2,8
Reliance Industries Ltd GDR - 144A	2,5
Service Corp International	2,2
Nombre total de titres en portefeuille	3
Nombre total d'avoirs (participation)	98
Nombre total d'actions	95
Nombre total d'obligations	0

Cinq principaux pays

	% actifs
États-Unis	66,3
Japon	4,4
Inde	3,5
Pays-Bas	3,2
Irlande	3,0

Secteurs boursiers mondiaux

	% actions
Services publics	0,0
Énergie	2,8
Services financiers	14,3
Matériaux	9,2
Consommation discrétionnaire	19,5
Denrées de base	2,1
Services de communication	10,8
Produits industriels	10,4
Soins de la santé	11,7
Technologie de l'information	17,0
Immobilier	2,2
Autres actifs	0,0