

Fonds DSF BlackRock® indiciel LifePath® 2040

Catégorie de fonds

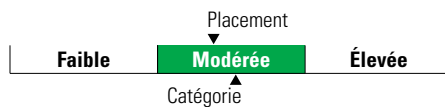
Portefeuilles à échéance cible 2035+

Informations générales

Code du fonds	306/706
Fonds créé en	avril 2011
Sous-jacent créé en	mars 2007
Actif total du fonds (M\$)	458,28
Actif sous-jacent (M\$)	8 505,80

Société de gestion	Gestion d'actifs BlackRock Canada Ltée
Fonds sous-jacent	BlackRock CAD indiciel LifePath 2040

Analyse de la volatilité



Objectif de placement

Ce fonds vise à maximiser le rendement tout en respectant le niveau de risque associé à l'horizon d'investissement du Fonds.

Indice de référence

Non disponible

Stratégie d'investissement

Ce fonds vise à maximiser le rendement tout en respectant le niveau de risque associé à son horizon d'investissement en investissant dans des actions et des catégories d'actifs qui s'apparentent aux actions ainsi que dans des instruments à revenu fixe. Il favorise l'intégration de la durabilité dans sa composante en actions par l'utilisation de stratégies optimisées en fonction des facteurs environnementaux, sociaux et de gouvernance. Le fonds s'adresse aux investisseurs prévoyant commencer à tirer un revenu de leur épargne entre 2038 et 2042. À mesure que la date de retraite cible approche, le portefeuille est rééquilibré pour tenir compte d'une moins grande tolérance en matière de volatilité.

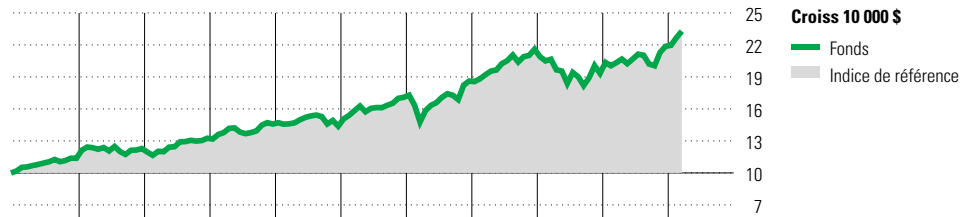
Note

BlackRock® est une marque de commerce déposée de BlackRock, Inc. Utilisation sous licence.

LifePath® est une marque de commerce déposée de BlackRock Institutional Trust Company, N.A. Utilisation autorisée.

Le fonds peut investir dans des actions mondiales, des actions et obligations canadiennes, des obligations canadiennes indexées à l'inflation, des placements immobiliers et des placements alternatifs, incluant les matières premières et les infrastructures.

Analyse de rendement au 31 mars 2024



	2014	2015	2016	2017	2018	2019	2020	2021	2022	2023	AAJ	Quartile
Fonds	13,7	8,0	7,8	10,0	-1,4	18,8	8,9	16,0	-10,5	13,1	6,5	Année civile
Indice de référence	14,2	7,9	7,7	9,9	-1,5	18,8	8,7	16,0	-10,5	13,1	6,5	au 31 mars 2024
												Fonds %
												Indice %

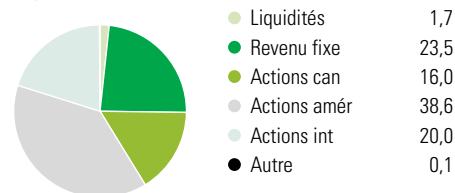
Rendements annualisés (%)	3 mois	1 an	2 ans	3 ans	4 ans	5 ans	10 ans
Fonds	6,5	14,5	6,2	6,6	12,1	8,0	8,2
Indice de référence	6,5	14,6	6,2	6,6	12,0	7,9	8,2

Performance du fonds sous-jacent

Divulgence Les données ci-dessus représentent des rendements passés qui ne sont pas garants des rendements futurs. Ce sont des rendements bruts calculés après les frais d'exploitation du fonds, mais avant les frais d'investissement. Pour obtenir plus d'information, veuillez communiquer avec le Centre de contact avec la clientèle de Desjardins Assurances, au 1-888-513-8665.

Analyse du portefeuille au 31 mars 2024

Répartition



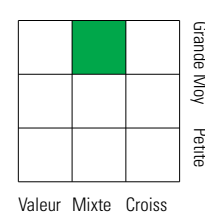
Cinq principaux pays

États-Unis	51,7
Canada	21,4
Japon	4,5
Royaume-Uni	2,7
France	2,1

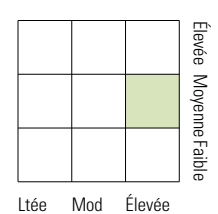
Dix avoirs principaux

Microsoft Corp	2,1
Apple Inc	1,7
NVIDIA Corp	1,6
Amazon.com Inc	1,1
Royal Bank of Canada	1,1
Alphabet Inc Class C	0,9
Bank of Nova Scotia	0,8
Enbridge Inc	0,8
The Toronto-Dominion Bank	0,8
Shopify Inc Registered Shs -A- Subord Vt	0,7
Nombre total de titres en portefeuille	3
Nombre total d'avoirs (participation)	4 089
Nombre total d'actions	2 319
Nombre total d'obligations	1 203

Style des actions



Style du revenu fixe



Secteurs boursiers mondiaux

Services publics	3,5
Énergie	8,2
Services financiers	18,0
Matériaux	5,2
Consommation discrétionnaire	7,9
Denrées de base	5,3
Services de communication	5,0
Produits industriels	11,1
Soins de la santé	8,0
Technologie de l'information	18,8
Immobilier	9,0
Autres actifs	0,0

Répartition des titres à revenu fixe

Obligations gouvernementales	72,6
Obligations de sociétés	23,3
Autres obligations	0,0
Titres adossés à des hypothèques	0,3
Investissements à CT (espèces, autres)	3,6
Titres adossés à des actifs	0,2