

Fonds DSF BlackRock® indiciel LifePath® retraite I

Catégorie de fonds

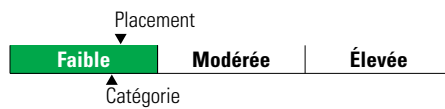
Équilibrés mondiaux à revenu fixe

Informations générales

Code du fonds	300/700
Fonds créé en	avril 2011
Sous-jacent créé en	mars 2007
Actif total du fonds (M\$)	268,61
Actif sous-jacent (M\$)	2 149,99

Société de gestion	Gestion d'actifs BlackRock Canada Ltée
Fonds sous-jacent	BlackRock CAD indiciel LifePath retraite

Analyse de la volatilité



Objectif de placement

Ce fonds investit dans une vaste gamme de fonds indiciels afin de maximiser le rendement tout en respectant le niveau de risque associé à son horizon d'investissement. Il cherche à répliquer le profil de rendement et de risque d'un indice combiné.

Indice de référence

Non disponible

Stratégie d'investissement

Ce fonds vise à offrir un mélange approprié de revenu et de protection contre l'inflation en investissant dans des actions et des catégories d'actifs qui s'apparentent aux actions ainsi que dans des instruments à revenu fixe. Il favorise l'intégration de la durabilité dans sa composante en actions par l'utilisation de stratégies optimisées en fonction des facteurs environnementaux, sociaux et de gouvernance. Le fonds s'adresse aux investisseurs cherchant actuellement à retirer des sommes de leur épargne à titre de revenu de retraite. Il possède une répartition d'actif prudente composée de plus de 60 % en titres à revenu fixe.

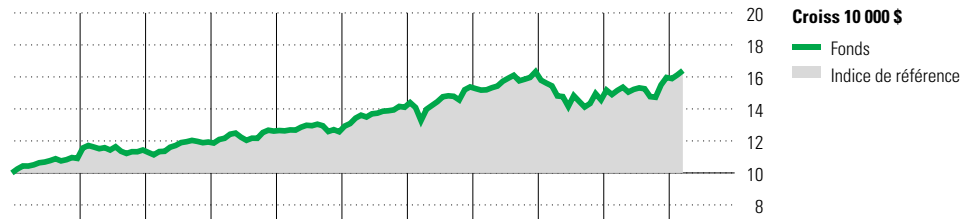
Note

BlackRock® est une marque de commerce déposée de BlackRock, Inc. Utilisation sous licence.

LifePath® est une marque de commerce déposée de BlackRock Institutional Trust Company, N.A. Utilisation autorisée.

Le fonds peut investir dans des actions mondiales, des actions et obligations canadiennes, des obligations canadiennes indexées à l'inflation, des placements immobiliers et des placements alternatifs, incluant les matières premières et les infrastructures.

Analyse de rendement au 31 mars 2024



	2014	2015	2016	2017	2018	2019	2020	2021	2022	2023	AAJ	Quartile
Fonds	9,1	4,8	4,4	5,7	-0,3	12,2	9,0	6,2	-10,8	9,6	2,7	Année civile
Indice de référence	9,1	4,9	4,5	5,8	-0,4	12,2	8,9	6,2	-10,8	9,6	2,7	au 31 mars 2024
												Fonds %
												Indice %

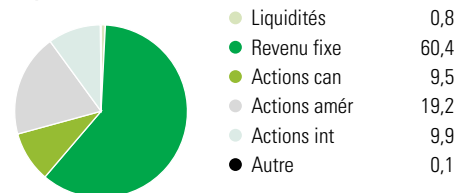
Rendements annualisés (%)	3 mois	1 an	2 ans	3 ans	4 ans	5 ans	10 ans
Fonds	2,7	8,2	3,1	2,6	5,4	4,1	4,6
Indice de référence	2,7	8,3	3,1	2,6	5,5	4,1	4,6

Performance du fonds sous-jacent

Divulgarion Les données ci-dessus représentent des rendements passés qui ne sont pas garants des rendements futurs. Ce sont des rendements bruts calculés après les frais d'exploitation du fonds, mais avant les frais d'investissement. Pour obtenir plus d'information, veuillez communiquer avec le Centre de contact avec la clientèle de Desjardins Assurances, au 1-888-513-8665.

Analyse du portefeuille au 31 mars 2024

Répartition



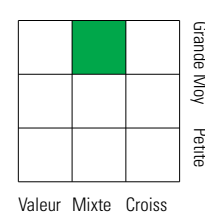
Cinq principaux pays

États-Unis	49,7
Canada	24,6
Japon	4,3
Royaume-Uni	2,6
France	2,0

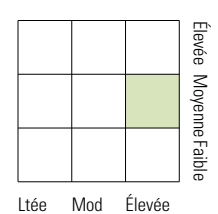
Dix avoirs principaux

Microsoft Corp	1,1
Apple Inc	0,8
Canada (Government of) 1.5% 01-06-2031	0,8
Canada (Government of) 4% 01-03-2029	0,8
NVIDIA Corp	0,8
Canada (Government of) 2% 01-12-2051	0,8
Canada (Government of) 1.5% 01-12-2031	0,7
Canada (Government of) 4.5% 01-02-2026	0,7
Canada (Government of) 1.25% 01-06-2030	0,7
Royal Bank of Canada	0,7
Nombre total de titres en portefeuille	3
Nombre total d'avoirs (participation)	4 089
Nombre total d'actions	2 319
Nombre total d'obligations	1 203

Style des actions



Style du revenu fixe



Secteurs boursiers mondiaux

Services publics	3,5
Énergie	8,7
Services financiers	18,7
Matériaux	5,4
Consommation discrétionnaire	7,6
Denrées de base	5,2
Services de communication	4,8
Produits industriels	11,3
Soins de la santé	7,7
Technologie de l'information	18,3
Immobilier	8,7
Autres actifs	0,0

Répartition des titres à revenu fixe

Obligations gouvernementales	75,0
Obligations de sociétés	24,8
Autres obligations	0,0
Titres adossés à des hypothèques	0,3
Investissements à CT (espèces, autres)	-0,3
Titres adossés à des actifs	0,2