

# Fonds Desjardins actions mondiales petite capitalisation (multigestionnaire)

## Catégorie de fonds

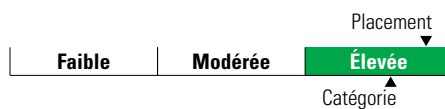
Actions de PME mondiales

## Informations générales

Code du fonds 297/697  
Fonds créé en juin 2010  
Sous-jacent créé en janvier 2004  
Actif total du fonds (M\$) 125,35  
Actif sous-jacent (M\$) 1 376,87

Société de gestion Desjardins Société de placement inc.  
Fonds sous-jacent Desjardins Actions mond petite cap

## Analyse de la volatilité



## Objectif de placement

Ce fonds vise un rendement annualisé supérieur de 2 % à celui de l'indice MSCI mondial petite capitalisation Net sur des périodes mobiles de quatre ans.

## Indice de référence

MSCI Mondial petite capitalisation net

## Stratégie d'investissement

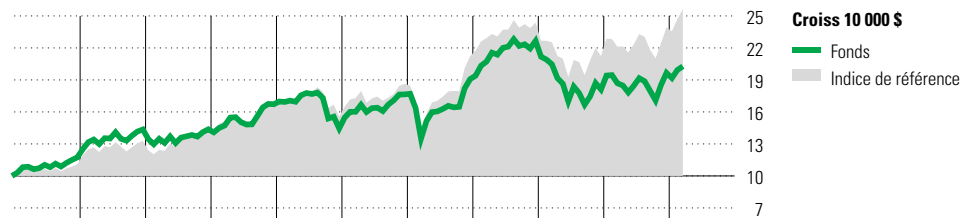
Ce fonds, géré activement, vise à offrir une croissance à long terme du capital en investissant dans un portefeuille diversifié de titres de petite et moyenne capitalisation des marchés boursiers mondiaux. L'un des sous-gestionnaires de portefeuille utilise un processus décisionnel ascendant éclairé par une analyse quantitative et macroéconomique, alors que l'autre met l'emphase sur une stratégie ascendante qui reflète un style d'investissement de qualité axé sur la croissance.

## Note

Les rendements du fonds sous-jacent sont nets. Ils sont calculés après les frais d'exploitation et les honoraires de gestion du fonds.

Sous-conseillers en valeur :  
Wellington Management Company LLP  
Grandeur Peak Global Advisors LLC

## Analyse de rendement au 31 mars 2024



	2014	2015	2016	2017	2018	2019	2020	2021	2022	2023	AAJ	Quartile
Fonds	17,4	22,2	0,1	16,3	-13,6	22,1	8,1	18,8	-20,1	8,6	3,1	Année civile
Indice de référence	11,1	19,6	8,8	14,6	-6,1	19,8	13,9	14,8	-12,9	12,7	7,1	au 31 mars 2024
												Fonds %
												Indice %

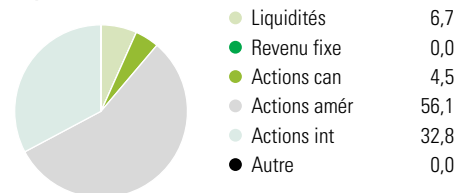
Rendements annualisés (%)	3 mois	1 an	2 ans	3 ans	4 ans	5 ans	10 ans
Fonds	3,1	8,5	-0,5	-0,7	10,7	4,8	6,4
Indice de référence	7,1	15,9	6,7	3,8	15,7	8,2	9,1

Performance du fonds sous-jacent

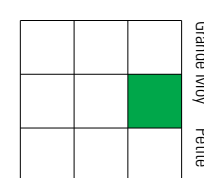
**Divulgence** Les données ci-dessus représentent des rendements passés qui ne sont pas garants des rendements futurs. Ce sont des rendements bruts calculés après les frais d'exploitation du fonds, mais avant les frais d'investissement. Pour obtenir plus d'information, veuillez communiquer avec le Centre de contact avec la clientèle de Desjardins Assurances, au 1-888-513-8665.

## Analyse du portefeuille au 31 mars 2024

### Répartition



### Style des actions



Valeur Mixte Croiss

### Cap Boursière

Cap Boursière	%
Géante	0,6
Grande	8,0
Moyenne	37,6
Petite	44,4
Micro	9,4

### Dix avoirs principaux

Dix avoirs principaux	% actifs
B&M European Value Retail SA	1,7
Haemonetics Corp	1,1
Littelfuse Inc	1,1
Fluor Corp	1,0
Encompass Health Corp	1,0
Belden Inc	1,0
Flowserve Corp	1,0
H&R Block Inc	1,0
Rush Enterprises Inc Class A	1,0
Cinemark Holdings Inc	1,0
Nombre total de titres en portefeuille	3
Nombre total d'avoirs (participation)	4 273
Nombre total d'actions	4 222
Nombre total d'obligations	0

### Cinq principaux pays

Cinq principaux pays	% actifs
États-Unis	60,1
Japon	8,7
Royaume-Uni	5,5
Canada	4,8
Italie	2,9

### Secteurs boursiers mondiaux

Secteurs boursiers mondiaux	% actions
Services publics	1,3
Énergie	3,8
Services financiers	16,8
Matériaux	2,9
Consommation discrétionnaire	11,6
Denrées de base	4,5
Services de communication	1,0
Produits industriels	18,2
Soins de la santé	12,2
Technologie de l'information	21,8
Immobilier	5,8
Autres actifs	0,0