

# Fonds DSF BlackRock® indiciel obligations long terme

## Catégorie de fonds

Revenu fixe canadien à long terme

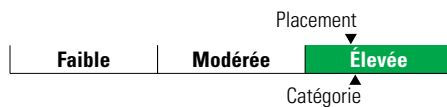
## Informations générales

Code du fonds 273/673  
Fonds créé en novembre 2008  
Sous-jacent créé en avril 2007  
Actif total du fonds (M\$) 125,54  
Actif sous-jacent (M\$) 788,70

Société de gestion Gestion d'actifs BlackRock Canada Ltée

Fonds sous-jacent BlackRock Cda indic oblig. long terme D

## Analyse de la volatilité



## Objectif de placement

Ce fonds vise à reproduire le plus fidèlement possible le rendement annualisé de l'indice Obligataire global à long terme FTSE Canada, sur des périodes mobiles de quatre ans.

## Indice de référence

Obligataire global à long terme FTSE Canada

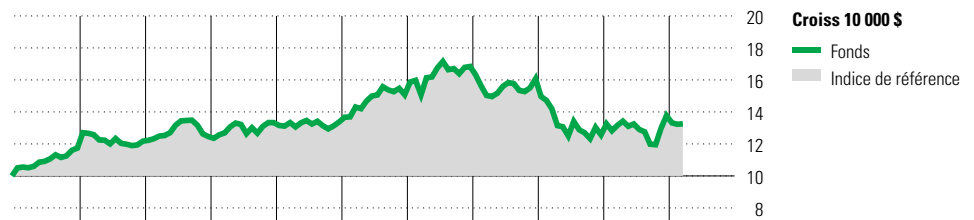
## Stratégie d'investissement

Gestion passive des placements dans le but d'offrir un rendement réel modéré provenant principalement du revenu en investissant dans un portefeuille largement diversifié de titres de revenu fixe canadiens avec des échéances de plus de 10 ans.

## Note

BlackRock® est une marque de commerce déposée de BlackRock, Inc. Utilisation sous licence.

## Analyse de rendement au 31 mars 2024



	2014	2015	2016	2017	2018	2019	2020	2021	2022	2023	AAJ	Quartile
	17,4	3,7	2,3	7,0	0,3	12,7	11,7	-4,6	-21,8	9,6	-3,7	Année civile
	17,5	3,8	2,5	7,0	0,3	12,7	11,9	-4,5	-21,8	9,5	-3,6	au 31 mars 2024
												Fonds %
												Indice %

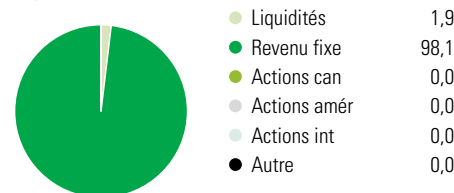
Rendements annualisés (%)	3 mois	1 an	2 ans	3 ans	4 ans	5 ans	10 ans
Fonds	-3,7	0,8	-3,3	-4,1	-3,2	-1,5	2,4
Indice de référence	-3,6	0,8	-3,3	-4,1	-3,1	-1,4	2,4

Performance du fonds sous-jacent

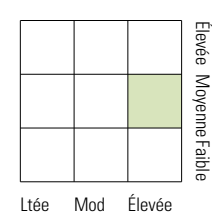
**Divulgarion** Les données ci-dessus représentent des rendements passés qui ne sont pas garants des rendements futurs. Ce sont des rendements bruts calculés après les frais d'exploitation du fonds, mais avant les frais d'investissement. Pour obtenir plus d'information, veuillez communiquer avec le Centre de contact avec la clientèle de Desjardins Assurances, au 1-888-513-8665.

## Analyse du portefeuille au 31 mars 2024

### Répartition



### Style du revenu fixe



### Qualité du crédit

	%
Élevée	72,0
Moyenne	27,5
Faible	0,0
s. o.	0,5

### Dix avoirs principaux

	% actifs
Canada (Government of) 2% 01-12-2051	4,2
Canada (Government of) 1.75% 01-12-2053	3,4
Canada (Government of) 3% 01-06-2034	2,7
Canada (Government of) 2.75% 01-12-2055	2,4
Quebec (Province Of) 3.1% 01-12-2051	1,9
Ontario (Province Of) 3.45% 02-06-2045	1,8
Ontario (Province Of) 2.9% 02-12-2046	1,8
Ontario (Province Of) 3.75% 02-12-2053	1,8
Quebec (Province Of) 4.4% 01-12-2055	1,7
Ontario (Province Of) 4.15% 02-12-2054	1,7
Nombre total de titres en portefeuille	3
Nombre total d'avoirs (participation)	597
Nombre total d'actions	0
Nombre total d'obligations	419

### Cinq principaux pays

	% actifs
Canada	99,8
États-Unis	0,2

### Répartition des titres à revenu fixe

	% obligations
Obligations gouvernementales	75,7
Obligations de sociétés	22,4
Autres obligations	0,0
Titres adossés à des hypothèques	0,0
Investissements à CT (espèces, autres)	1,9
Titres adossés à des actifs	0,0