

# Fonds DSF BlackRock® indiciel actions MSCI EAE0

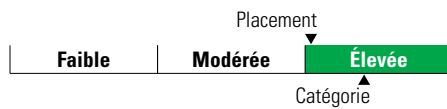
**Catégorie de fonds**  
Actions internationales

## Informations générales

Code du fonds 260/660/860/T260  
Fonds créé en octobre 2004  
Sous-jacent créé en mai 1999  
Actif total du fonds (M\$) 338,63  
Actif sous-jacent (M\$) 3 108,87

Société de gestion Gestion d'actifs BlackRock Canada Ltée  
Fonds sous-jacent BlackRock CAD indiciel MSCI EAE0 D

## Analyse de la volatilité



## Objectif de placement

Ce fonds vise à reproduire le plus fidèlement possible le rendement annualisé de l'indice MSCI EAE0 Net, calculé en dollars canadiens, sur des périodes mobiles de quatre ans.

**Indice de référence**  
MSCI EAE0 Net

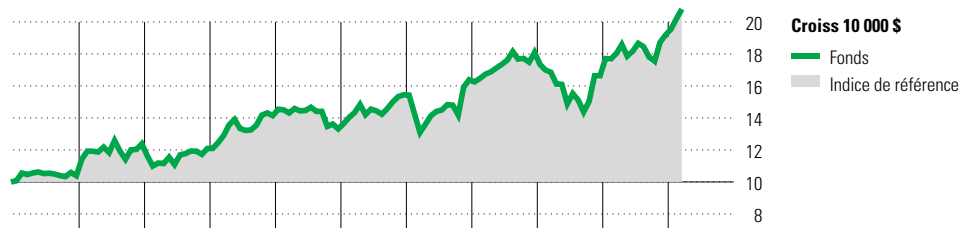
## Stratégie d'investissement

Gestion passive des placements dans le but d'offrir un rendement provenant principalement de l'appréciation du capital à long terme en investissant dans un portefeuille largement diversifié de titres de participation autres que nord-américains.

## Note

BlackRock® est une marque de commerce déposée de BlackRock, Inc. Utilisation sous licence.

## Analyse de rendement au 31 mars 2024



	2014	2015	2016	2017	2018	2019	2020	2021	2022	2023	AAJ	Quartile
Fonds	3,9	19,1	-2,3	17,0	-5,9	16,0	6,1	10,4	-8,1	15,3	8,5	Année civile
Indice de référence	3,7	19,0	-2,5	16,8	-6,0	15,8	5,9	10,3	-8,2	15,1	8,6	au 31 mars 2024
												Fonds %
												Indice %


Rendements annualisés (%)	3 mois	1 an	2 ans	3 ans	4 ans	5 ans	10 ans
Fonds	8,5	15,4	11,1	7,5	12,3	7,7	7,1
Indice de référence	8,6	15,3	11,0	7,4	12,1	7,6	7,0

Performance du fonds sous-jacent

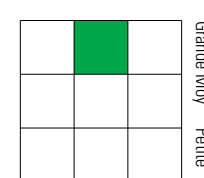
**Divulgence** Les données ci-dessus représentent des rendements passés qui ne sont pas garants des rendements futurs. Ce sont des rendements bruts calculés après les frais d'exploitation du fonds, mais avant les frais d'investissement. Pour obtenir plus d'information, veuillez communiquer avec le Centre de contact avec la clientèle de Desjardins Assurances, au 1-888-513-8665.

## Analyse du portefeuille au 31 mars 2024

### Répartition



### Style des actions



### Cap Boursière

	%
Géante	50,2
Grande	38,6
Moyenne	11,1
Petite	0,1
Micro	0,0

### Dix avoirs principaux

	% actifs
Novo Nordisk A/S Class B	2,4
ASML Holding NV	2,3
Nestle SA	1,6
Toyota Motor Corp	1,5
Lvmh Moet Hennessy Louis Vuitton SE	1,4
Shell PLC	1,3
AstraZeneca PLC	1,2
SAP SE	1,2
Novartis AG Registered Shares	1,2
Roche Holding AG	1,0
Nombre total de titres en portefeuille	3
Nombre total d'avoirs (participation)	783
Nombre total d'actions	769
Nombre total d'obligations	0

### Cinq principaux pays

	% actifs
Japon	23,7
Royaume-Uni	13,7
France	11,2
Suisse	10,2
Allemagne	8,6

### Secteurs boursiers mondiaux

	% actions
Services publics	3,1
Énergie	4,0
Services financiers	18,9
Matériaux	7,2
Consommation discrétionnaire	12,6
Denrées de base	8,7
Services de communication	4,1
Produits industriels	16,8
Soins de la santé	12,8
Technologie de l'information	9,4
Immobilier	2,3
Autres actifs	0,0