

# Fonds d'actions canadiennes Jarislowsky Fraser

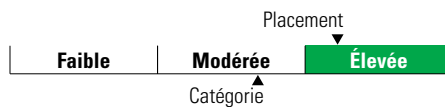
**Catégorie de fonds**  
Actions canadiennes

## Informations générales

Code du fonds 252/652  
Fonds créé en janvier 2003  
Sous-jacent créé en avril 1997  
Actif total du fonds (M\$) 233,88  
Actif sous-jacent (M\$) 4 925,38

Société de gestion Jarislowsky Fraser Ltd  
Fonds sous-jacent Jarislowsky actions canadiennes

## Analyse de la volatilité



## Objectif de placement

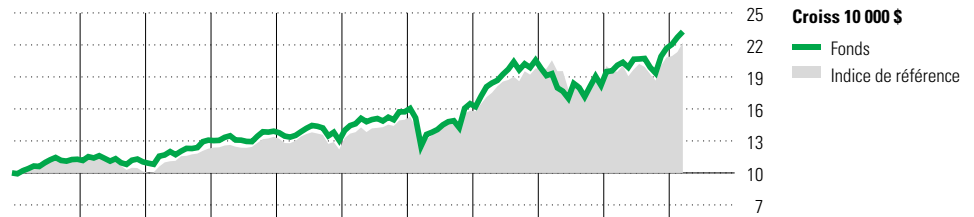
Le Fonds vise un rendement annualisé supérieur à celui de l'indice S&P/TSX sur des périodes mobiles de quatre ans.

**Indice de référence**  
S&P/TSX

## Stratégie d'investissement

Gestion active des placements dans le but d'offrir une appréciation du capital tout en réduisant le niveau de risque en investissant dans un portefeuille diversifié d'actions canadiennes. Le style du Fonds est axé sur l'achat, à un prix raisonnable, de titres ayant un potentiel de croissance à long terme.

## Analyse de rendement au 31 mars 2024



											<b>Quartile</b>	
2014	2015	2016	2017	2018	2019	2020	2021	2022	2023	AAJ	Année civile	
12,8	-2,2	18,4	6,4	-6,3	20,6	4,8	24,7	-11,5	19,1	7,2	au 31 mars 2024	
10,6	-8,3	21,1	9,1	-8,9	22,9	5,6	25,1	-5,8	11,8	6,6	Fonds %	
											Indice %	

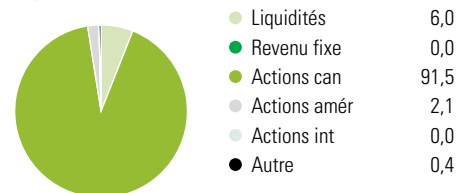
<b>Rendements annualisés (%)</b>	3 mois	1 an	2 ans	3 ans	4 ans	5 ans	10 ans
Fonds		7,2	15,7	9,7	8,8	16,8	9,7
Indice de référence		6,6	14,0	4,0	9,1	17,0	10,0

Performance du fonds sous-jacent

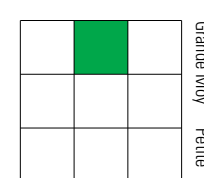
**Divulgarion** Les données ci-dessus représentent des rendements passés qui ne sont pas garants des rendements futurs. Ce sont des rendements bruts calculés après les frais d'exploitation du fonds, mais avant les frais d'investissement. Pour obtenir plus d'information, veuillez communiquer avec le Centre de contact avec la clientèle de Desjardins Assurances, au 1-888-513-8665.

## Analyse du portefeuille au 31 mars 2024

### Répartition



### Style des actions



### Cap Boursière

	%
Géante	30,4
Grande	31,4
Moyenne	36,5
Petite	1,7
Micro	0,0

### Dix avoirs principaux

	% actifs
Canadian National Railway Co	6,8
Brookfield Corp Registered Shs -A- Limit	5,8
Bank of Nova Scotia	4,6
SNC-Lavalin Group Inc	4,3
WSP Global Inc	3,8
TC Energy Corp	3,5
Open Text Corp	3,5
Alimentation Couche-Tard Inc	3,4
CCL Industries Inc Registered Shs -B- No	3,4
Restaurant Brands International Inc	3,4
Nombre total de titres en portefeuille	3
Nombre total d'avoirs (participation)	40
Nombre total d'actions	34
Nombre total d'obligations	0

### Cinq principaux pays

	% actifs
Canada	97,8
États-Unis	2,2

### Secteurs boursiers mondiaux

	% actions
Services publics	0,0
Énergie	6,3
Services financiers	25,3
Matériaux	7,0
Consommation discrétionnaire	9,2
Denrées de base	9,8
Services de communication	0,0
Produits industriels	27,9
Soins de la santé	0,0
Technologie de l'information	11,3
Immobilier	3,3
Autres actifs	0,0