

Fonds Diapason Croissance 80/20

Catégorie de fonds

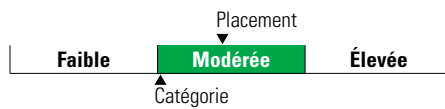
Équilibrés mondiaux d'actions

Informations générales

Code du fonds 232/0232
Fonds créé en décembre 2013
Sous-jacent créé en juin 2010
Actif total du fonds (M\$) 502,05
Actif sous-jacent (M\$) 2 011,17

Société de gestion Desjardins Société de placement inc.
Fonds sous-jacent Diapason Port Croissance maximum I

Analyse de la volatilité



Objectif de placement

Le Fonds vise un rendement annualisé supérieur à l'indice-repère ci-dessous, sur des périodes mobiles de quatre ans.

Indice de référence

14 % Obligataire universel FTSE Canada, 6 % Bloomberg Barclays Multiverse couvert, 24 % MSCI Canada net, 56 % MSCI Monde tous pays ex-Canada IMI net

Profil de l'investisseur

Ce Fonds vise à procurer une appréciation du capital à long terme en investissant principalement dans des parts d'organismes de placement collectif qui investissent à leur tour dans des titres de participation et des titres à revenu fixe, et ce, dans toutes les régions du monde. Le Fonds s'adresse aux investisseurs ayant un profil audacieux et une tolérance au risque élevée.

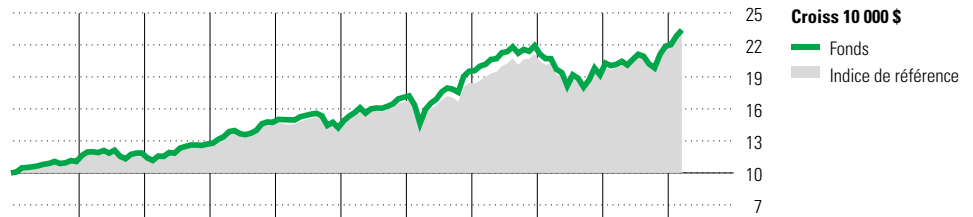
Note

Les rendements avant décembre 2013 sont simulés selon la composition des portefeuilles Diapason en vigueur avant cette date.

L'indice de référence a été modifié en date du 1er juillet 2019.

Dû à des restrictions sur la disponibilité de certains indices de référence, nous utilisons la version USD de l'indice Barclays Capital avant novembre 2015.

Analyse de rendement au 31 mars 2024



											Quartile	
2014	2015	2016	2017	2018	2019	2020	2021	2022	2023	AAJ	Année civile	
10,7	7,2	7,0	16,0	-3,4	20,0	14,3	12,2	-12,5	14,0	7,0	au 31 mars 2024	
11,9	7,8	7,8	11,6	-2,5	17,8	10,7	14,8	-10,9	14,7	7,4	Fonds %	
											Indice %	

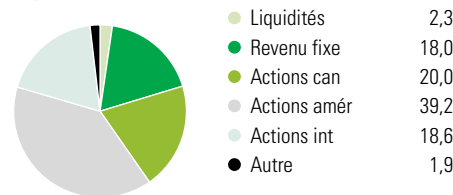
Rendements annualisés (%)	3 mois	1 an	2 ans	3 ans	4 ans	5 ans	10 ans
Fonds	7,0	16,0	6,3	5,1	12,5	8,4	8,3
Indice de référence	7,4	16,7	7,1	6,9	12,5	8,5	8,3

Rendements simulés (voir note)

Divulgarion Les données ci-dessus représentent des rendements passés qui ne sont pas garants des rendements futurs. Ce sont des rendements bruts calculés après les frais d'exploitation du fonds, mais avant les frais d'investissement. Pour obtenir plus d'information, veuillez communiquer avec le Centre de contact avec la clientèle de Desjardins Assurances, au 1-888-513-8665.

Analyse du portefeuille au 31 mars 2024

Répartition



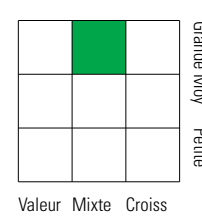
Cinq principaux pays

	% actifs
États-Unis	50,4
Canada	25,7
Royaume-Uni	3,6
France	2,9
Pays-Bas	2,4

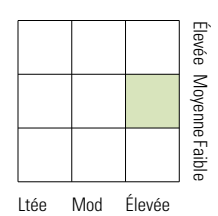
Dix avoirs principaux

	% actifs
Microsoft Corp	1,8
Desjardins Emerging Markets Opp I	1,8
NVIDIA Corp	1,5
Bank of Montreal	1,2
Amazon.com Inc	1,1
Bank of Nova Scotia	1,1
Royal Bank of Canada	1,0
Alphabet Inc Class C	1,0
Canadian Natural Resources Ltd	1,0
Apple Inc	0,9
Nombre total de titres en portefeuille	21
Nombre total d'avoirs (participation)	7 540
Nombre total d'actions	4 691
Nombre total d'obligations	2 184

Style des actions



Style du revenu fixe



Secteurs boursiers mondiaux

	% actions
Services publics	2,0
Énergie	6,9
Services financiers	20,6
Matériaux	3,3
Consommation discrétionnaire	10,1
Denrées de base	5,5
Services de communication	6,3
Produits industriels	12,5
Soins de la santé	10,2
Technologie de l'information	19,1
Immobilier	3,6
Autres actifs	0,0

Répartition des titres à revenu fixe

	% obligations
Obligations gouvernementales	40,0
Obligations de sociétés	45,5
Autres obligations	0,0
Titres adossés à des hypothèques	4,0
Investissements à CT (espèces, autres)	10,0
Titres adossés à des actifs	0,9