

Fonds Desjardins actions canadiennes petite capitalisation (Fiera)

Catégorie de fonds

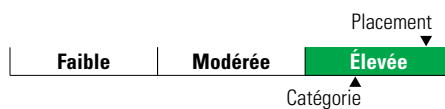
Actions de PME canadiennes

Informations générales

Code du fonds	208/608
Fonds créé en	juin 2011
Sous-jacent créé en	décembre 1993
Actif total du fonds (M\$)	30,78
Actif sous-jacent (M\$)	190,62

Société de gestion	Desjardins Société de placement inc.
Fonds sous-jacent	Desjardins actions can petite cap

Analyse de la volatilité



Objectif de placement

Ce Fonds vise un rendement annualisé supérieur d'au moins 2,50 % à celui de l'indice S&P/TSX petite capitalisation, sur des périodes mobiles de quatre ans.

Indice de référence

S&P/TSX à petite capitalisation

Stratégie d'investissement

Ce Fonds, géré activement, vise à offrir une croissance à long terme du capital en investissant dans un portefeuille d'actions de sociétés canadiennes à petite et moyenne capitalisation. Le gestionnaire favorise un style de gestion croissance à prix raisonnable qui repose sur une approche ascendante. Le gestionnaire s'attarde sur la qualité de l'équipe de direction, le potentiel de rendement sur capitaux propres et une forte croissance des bénéfices et des flux de trésorerie à long terme, et recherche des titres dont l'évaluation est attrayante.

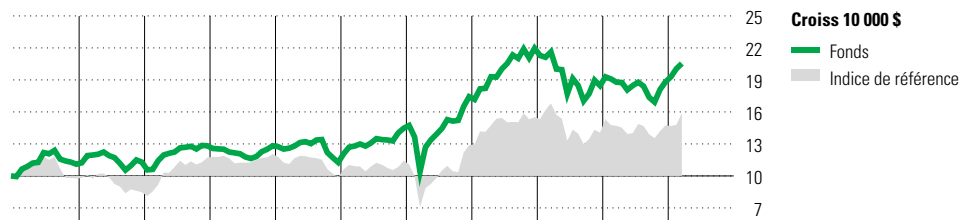
Note

La firme Desjardins Société de placement inc. gère ce fonds depuis le 13 juillet 2016. Entre juin 2011 et juillet 2016, le fonds était géré par la firme Corporation Fiera Capital.

Les rendements du fonds sous-jacent sont nets. Ils sont calculés après les frais d'exploitation et les honoraires de gestion du fonds.

Sous-conseiller en valeur :
Corporation Fiera Capital

Analyse de rendement au 31 mars 2024



Année	2014	2015	2016	2017	2018	2019	2020	2021	2022	2023	AAJ	Quartile
Fonds	11,0	1,8	13,5	0,1	-12,2	28,5	20,4	26,1	-16,0	1,9	9,1	2
Indice de référence	-2,3	-13,3	38,5	2,8	-18,2	15,8	12,9	20,3	-9,3	4,8	7,9	3

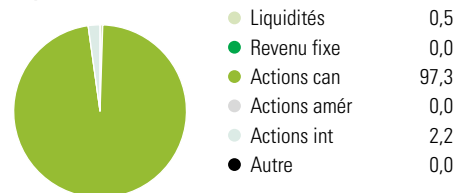
Rendements annualisés (%)	3 mois	1 an	2 ans	3 ans	4 ans	5 ans	10 ans
Fonds	9,1	9,3	-2,6	4,1	18,6	9,9	6,6
Indice de référence	7,9	8,2	-2,7	4,0	22,5	7,8	4,0

Performance du fonds sous-jacent

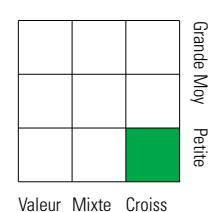
Divulgence Les données ci-dessus représentent des rendements passés qui ne sont pas garants des rendements futurs. Ce sont des rendements bruts calculés après les frais d'exploitation du fonds, mais avant les frais d'investissement. Pour obtenir plus d'information, veuillez communiquer avec le Centre de contact avec la clientèle de Desjardins Assurances, au 1-888-513-8665.

Analyse du portefeuille au 31 mars 2024

Répartition



Style des actions



Cap Boursière

Cap Boursière	%
Géante	0,0
Grande	0,0
Moyenne	40,9
Petite	54,6
Micro	4,6

Dix avoirs principaux

Avoir	% actifs
EQB Inc	3,8
Mainstreet Equity Corp	3,6
Colliers International Group Inc Shs	3,2
MDA Ltd	3,1
Trisura Group Ltd Registered Shs When Is	3,0
Badger Infrastructure Solutions Ltd	3,0
Alamos Gold Inc Class A	3,0
Boyd Group Services Inc Ordinary Shares	2,9
Lumine Group Inc Ordinary Shares (Sub Vo	2,8
goeasy Ltd	2,7
Nombre total de titres en portefeuille	3
Nombre total d'avoirs (participation)	62
Nombre total d'actions	56
Nombre total d'obligations	0

Cinq principaux pays

Pays	% actifs
Canada	97,8
Australie	2,2

Secteurs boursiers mondiaux

Secteur	% actions
Services publics	0,0
Énergie	13,0
Services financiers	10,3
Matériaux	13,0
Consommation discrétionnaire	7,9
Denrées de base	1,6
Services de communication	0,0
Produits industriels	27,0
Soins de la santé	3,3
Technologie de l'information	14,3
Immobilier	9,6
Autres actifs	0,0